

Thessaloniki Summit 2017

Institutions, Public Debt and Growth

Σωκράτης Λαζαρίδης
Διευθύνων Σύμβουλος

5 Οκτωβρίου 2017



ATHEXGROUP
Όμιλος Χρηματιστηρίου Αθηνών

Οι Χρηματιστηριακές Αγορές ως Πυλώνας Ανάπτυξης

Διεθνής Προσπάθεια Ανατοποθέτησης

➤ Βασικές Στοιχεύσεις

- **Ανάπτυξη** δυναμικής για την προσέλκυση επενδύσεων αξιοποιώντας τη ρευστότητα της παγκόσμιας κεφαλαιαγοράς
- **Διαμόρφωση** προϊόντων που μπορούν να εξυπηρετήσουν τη μεταφορά επενδυτικών πόρων στις ΜμΕ οι οποίες αποτελούν το παραγωγικό ιστό και συμβάλουν στην απασχόληση
- **Κινητικότητα** κεφαλαίων για την ενίσχυση των Start Ups

➤ Προϋποθέσεις

- Πλήρης **εναρμόνιση** των **κανονισμών** και υποδομών με το ενιαίο Ευρωπαϊκό θεσμικό πλαίσιο
- **Ενεργοποίηση** των **συμμετεχόντων** στην περαιτέρω ανάπτυξη της επενδυτικής τραπεζικής με την αξιοποίηση των τεχνολογικών δυνατοτήτων για τη μείωση του οριακού κόστους
- Διάχυση της κουλτούρας της **εταιρικής διακυβέρνησης** στο σύνολο των επιχειρήσεων
- **Αξιοποίηση** των **εξελίξεων** στην Ευρωπαϊκή Ένωση για τη βελτίωση της αξιοπιστίας της αγοράς
- **Ανάδειξη** της αξίας και του ρόλου της **επενδυτικής συνείδησης** των πολιτών ως απαραίτητο **αναπτυξιακό συμπλήρωμα της αποταμίευσης**

Η Ελληνική Κεφαλαιαγορά

Προσαρμοσμένες Λύσεις σε Διαφορετικές Ανάγκες



Αξιολόγηση της Δυναμικής της Αγοράς

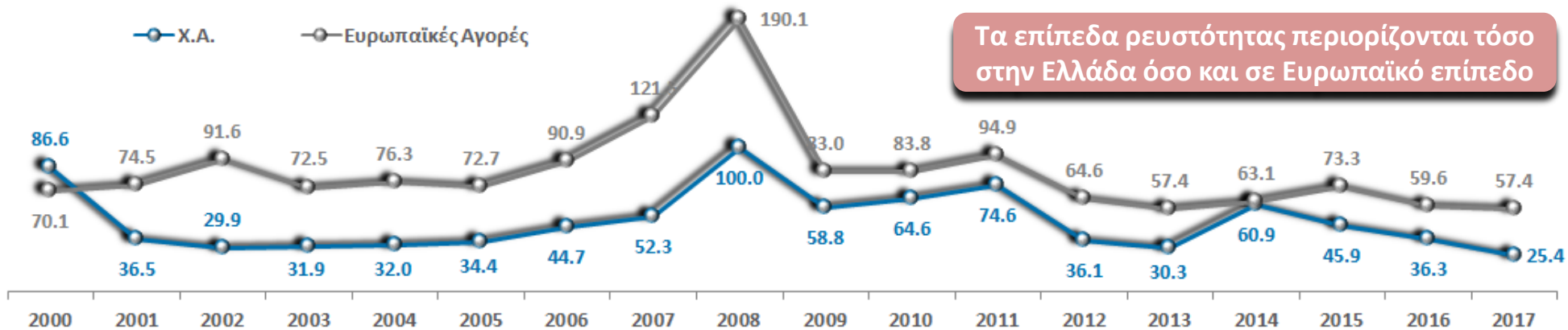
Σύγκριση με Ευρωπαϊκές Αγορές

Κεφαλαιοποίηση προς Α.Ε.Π.



Κυκλοφοριακή Ταχύτητα

(συνολική αξία συναλλαγών / κεφαλαιοποίηση, %)



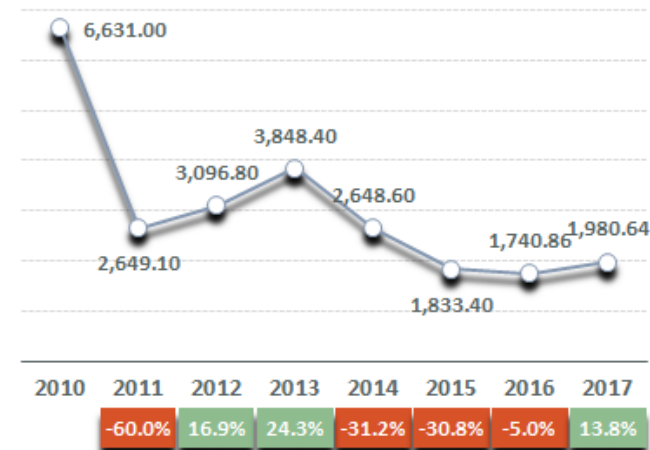
Πηγή: Μέλη FESE, 31 Αυγούστου 2017

Εικόνα της Αγοράς

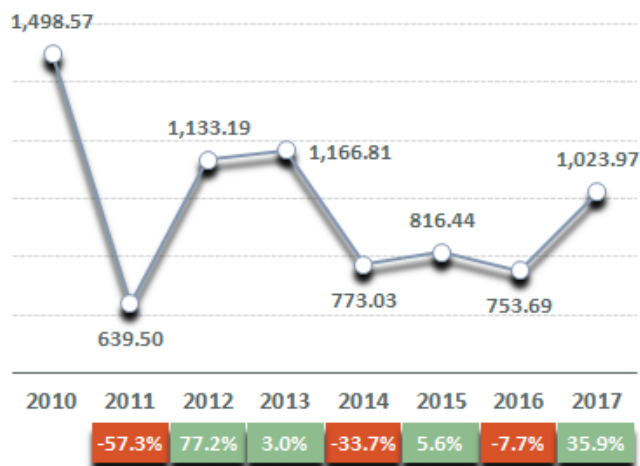
Θετικές Αποδόσεις από τις Εξωστρεφείς Εταιρείες

- Οι αποδόσεις της Αγοράς για την περίοδο 2010-2017 είναι αρνητικές αλλά όχι στην ίδια έκταση για τα μεμονωμένα τμήματα της, κάτι που αποτυπώνουν οι αποδόσεις των επιμέρους δεικτών.
- Σωρευτική Ετήσια Απόδοση (C.A.G.R.) 2010 – 2017:
 - ✓ Δείκτης FTSE/ΧΑ Large Cap **-15.9%**
 - ✓ Δείκτης FTSE/ΧΑ Mid Cap **-5.3%**
 - ✓ FTSE/ΧΑ Θεμελιωδών Μεγεθών **+11.1%**
 - ✓ FTSE/ΧΑ Διεθνούς Δραστηριοποίησης Plus **+9.4%**
 - ✓ Δείκτης Μη Τραπεζών (ΑΡΙΧΒ) **+3.3%**

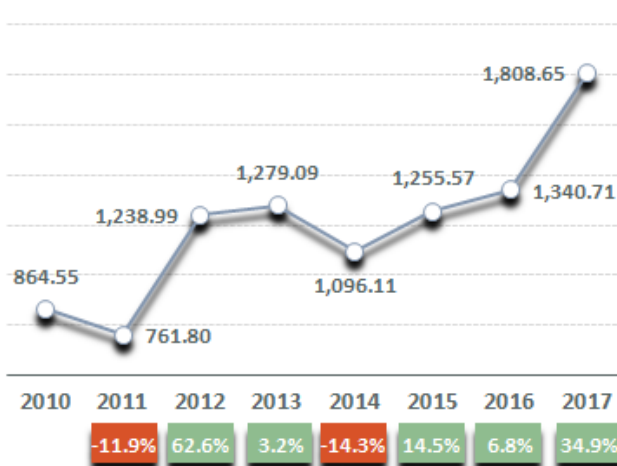
FTSE/ΧΑ Large Cap



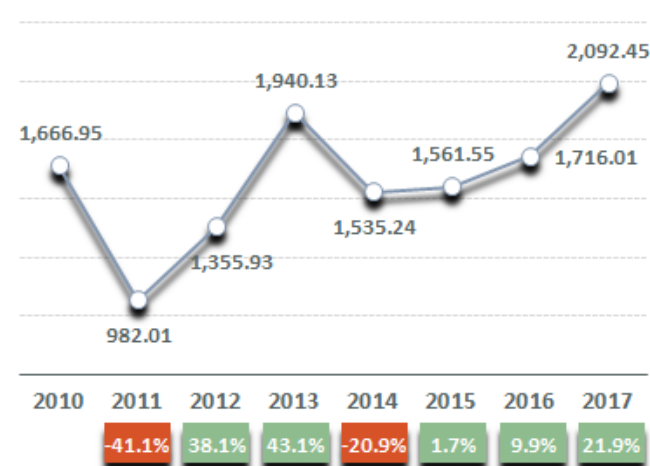
FTSE/ΧΑ Mid Cap



FTSE/ΧΑ Θεμελιωδών Μεγεθών



Δείκτης Μη Τραπεζών (ΑΡΙΧΒ)



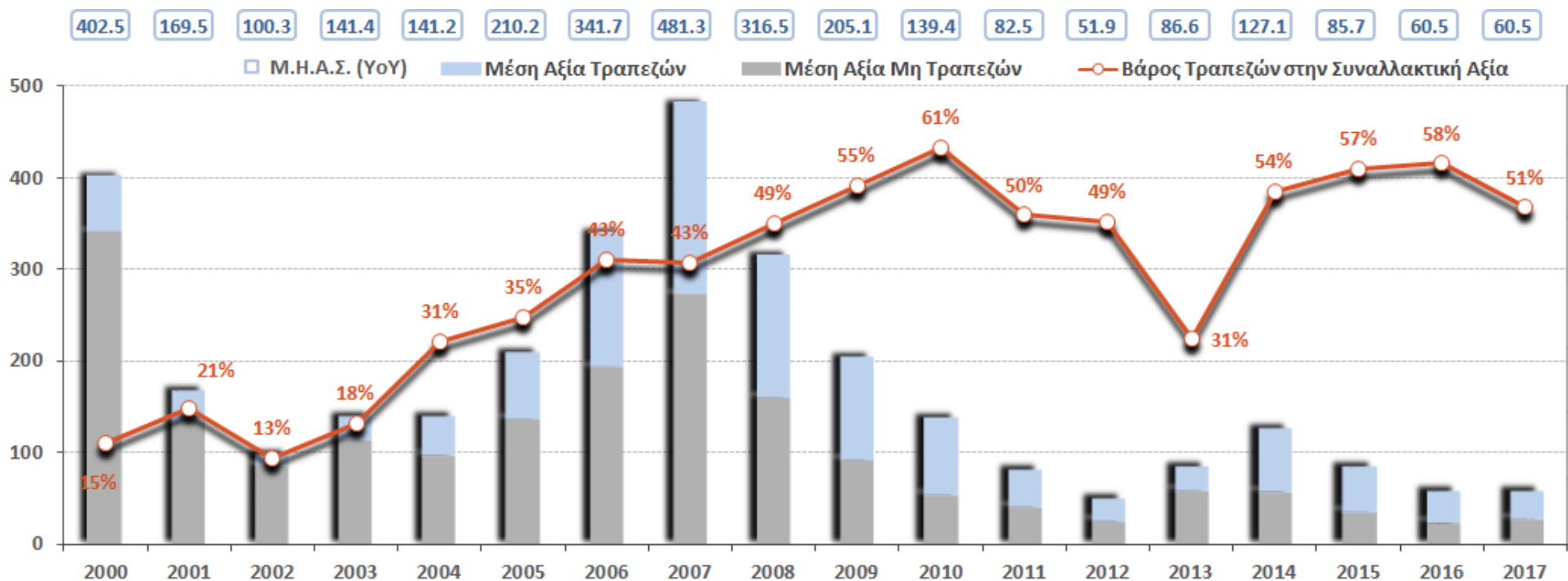
Πηγή: ΧΑ, 29 Σεπτεμβρίου 2017

Η Ρευστότητα σε Στάση Αναμονής

Η Βελτίωση του Ευρύτερου Περιβάλλοντος Προϋπόθεση Ενίσχυση της

- Η Μέση Ημερήσια Αξία Συναλλαγών για το 2017 έχει διαμορφωθεί **€60.5εκ** κοντά στο ιστορικό χαμηλό επίπεδο του τζίρου το 2012 (**€51.9εκ**)
- Η συμμετοχή του Τραπεζικού κλάδου στη ρευστότητα της αγοράς παραμένει υψηλή (**51%**) αν και μειωμένη σε σχέση με το 2016 (**58%**)

Εξέλιξη της Συναλλακτικής Δραστηριότητας

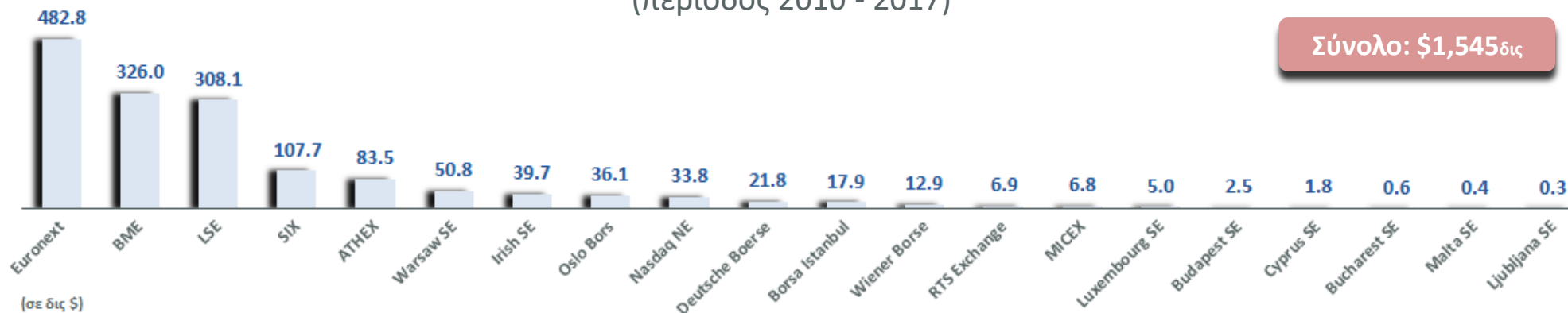


Πηγή: ΧΑ, 29 Σεπτεμβρίου 2017

Δυνατότητα Άντλησης Κεφαλαίων

Ιστορικά Επιβεβαιωμένη

Συνολικά Αντληθέντα Κεφάλαια στις Ευρωπαϊκές Αγορές
(περίοδος 2010 - 2017)



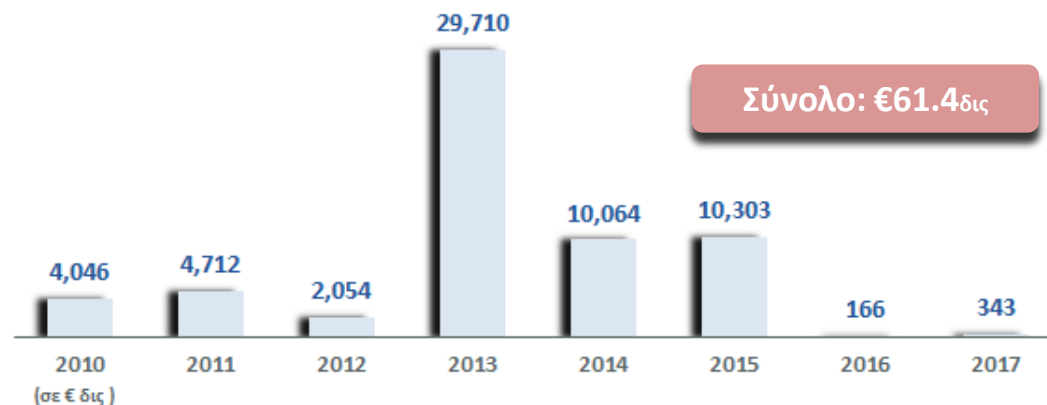
➤ Νέες Εισαγωγές

- Εισαγωγές στην Κύρια Αγορά: **5**
- Παράλληλες Εισαγωγές: **2**
- Εισαγωγές στην EN.A. Αγορά: **2**

➤ Εταιρικές Πράξεις

- AMK: **€38.2 δις**
- Ιδιωτική Τοποθέτηση: **€19.6 δις**
- Λοιπές Εταιρικές Πράξεις: **€3.5 δις**

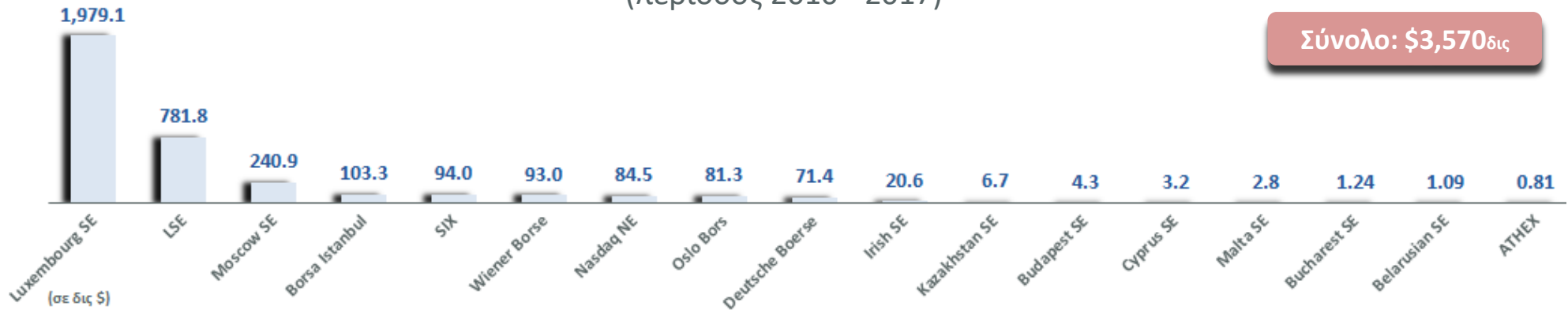
Αντληθέντα Κεφάλαια στο ΧΑ



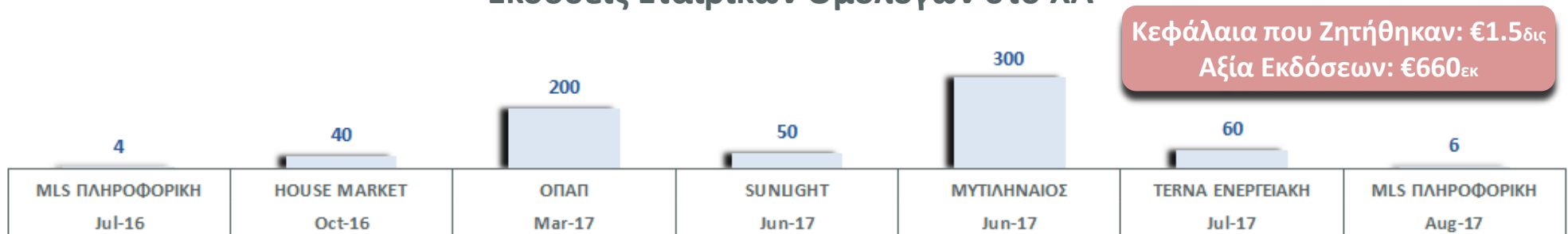
Ελληνική Αγορά Εταιρικών Ομολόγων

Αισιόδοξα Μηνύματα από την Επανεκκίνηση της Αγοράς

Κεφάλαια από Νέες Εκδόσεις Ομολόγων στις Ευρωπαϊκές Αγορές
(περίοδος 2010 - 2017)



Εκδόσεις Εταιρικών Ομολόγων στο ΧΑ



Συνολικές Εκδόσεις Ελληνικών Εταιρικών Ομολόγων σε Ευρωπαϊκές Αγορές **€6.6 δις**

Διεθνείς Επενδυτές

Διαρκής και Σημαντική η Παρουσία τους

Συμμετοχή Επενδυτών ως % της Κεφαλαιοποίησης



Κεφαλαιοποίηση
€44,3δισ
 Διεθνείς Επενδυτές
€27,6δισ

Συμμετοχή Επενδυτών ως % της Συναλλακτικής Δραστηριότητας

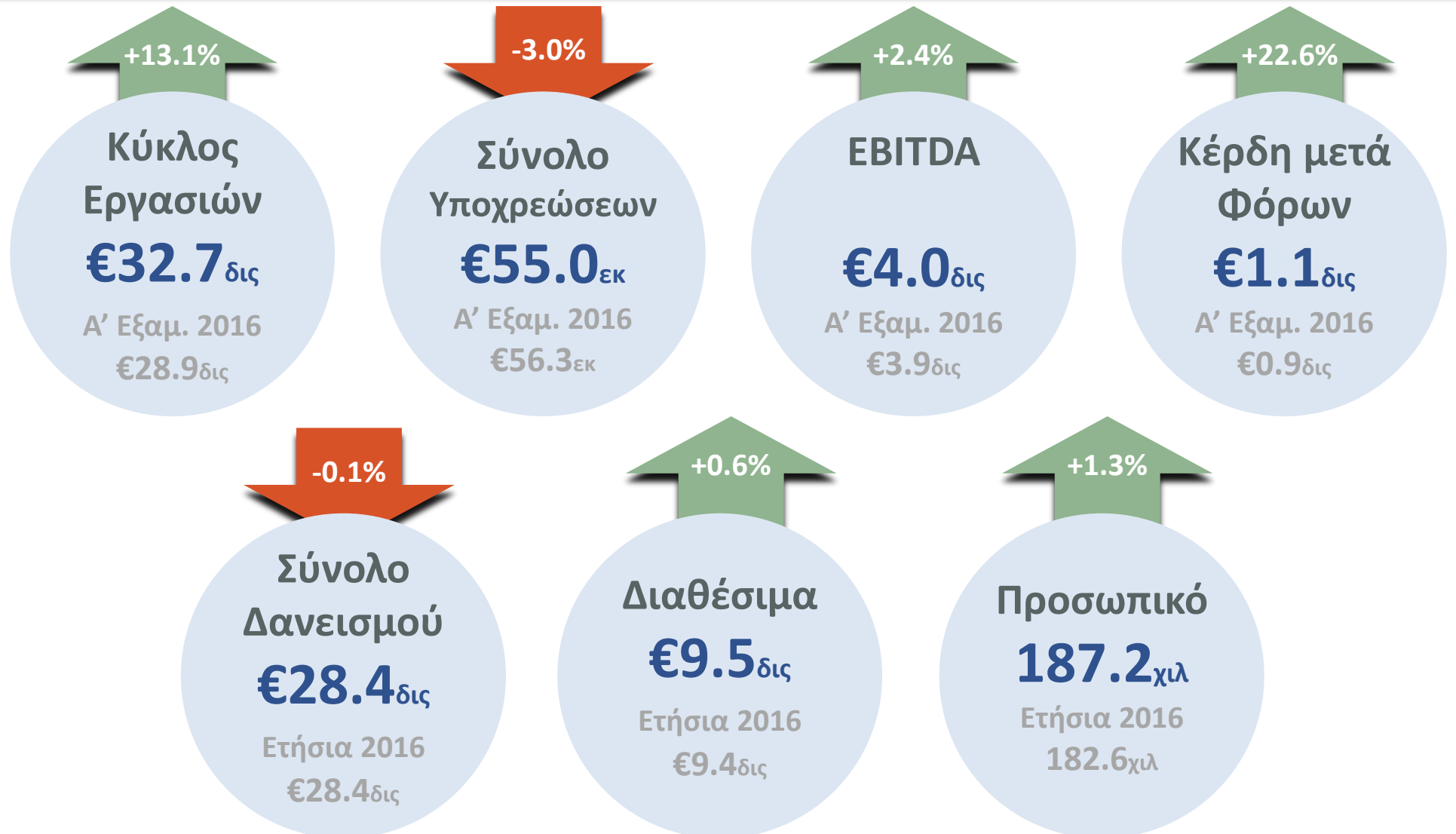


Συνολική Αξία Συναλλαγών
€9,855_{ΕΚ}
 Αξία Διεθνών Επενδυτών
€5,398_{ΕΚ}

Πηγή: ΧΑ, 31 Αυγούστου 2017

Οικονομικά Αποτελέσματα Α' Εξαμήνου 2017

Ένα ακόμη 'Βήμα προς τα Εμπρός' των Εταιρειών

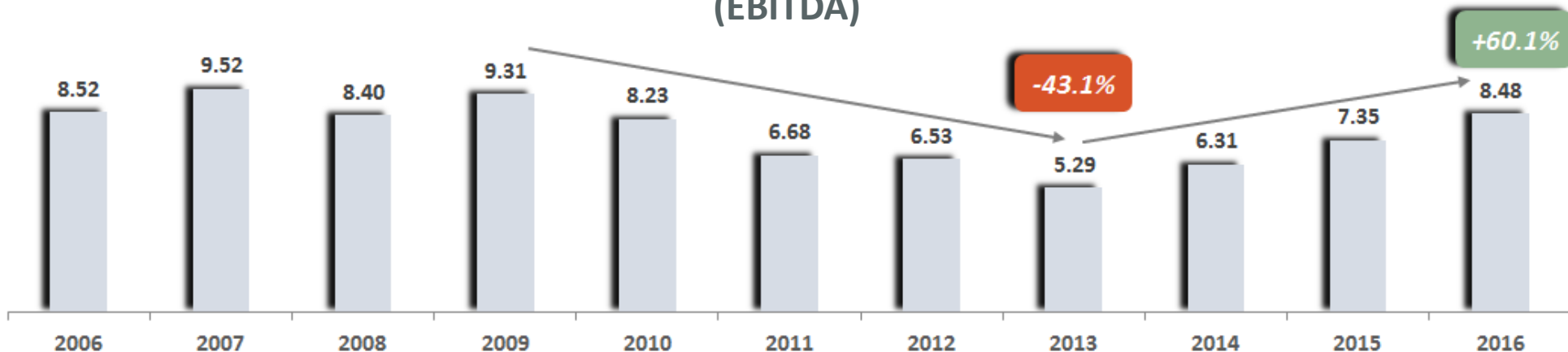


Πηγή: ΧΑ, Εταιρείες «Κύριας Αγοράς» & «Κατηγορίας Χαμηλής Διασποράς» χωρίς Τράπεζες στις 29 Σεπτεμβρίου 2017

Αύξηση Λειτουργικής Κερδοφορίας

Βελτίωση Δομής Υποχρεώσεων

Καθαρά Κέρδη προ Φόρων Χρηματοδοτικών, Επενδυτικών Αποτελεσμάτων & Αποσβέσεων (EBITDA)



Δανειακές Υποχρεώσεις



Πηγή: ΧΑ, Ετήσια Αποτελέσματα 2016, Εταιρείες «Κύριας Αγοράς» & «Κατηγορίας Χαμηλής Διασποράς» χωρίς Τράπεζες στις 30 Απριλίου 2017

Thessaloniki Summit 2017

Institutions, Public Debt and Growth

Σωκράτης Λαζαρίδης
Διευθύνων Σύμβουλος

5 Οκτωβρίου 2017



ATHEXGROUP
Όμιλος Χρηματιστηρίου Αθηνών